


2022

SYNTHÈSE DE L'ENQUÊTE

INSERTION
DES
JEUNES
DIPLOMÉS 2022



The page features a dark blue background with white geometric patterns in the corners. These patterns consist of multiple overlapping lines forming a series of nested, elongated diamond or square shapes. The top-left and bottom-right corners have the most prominent patterns, while the top-right and bottom-left corners have simpler, less overlapping line arrangements.

Cette synthèse tire ses données de l'enquête CGE menée annuellement par la CGE (Conférence des Grandes Écoles) en collaboration avec les écoles d'ingénieurs.

Enquête menée de janvier à mars 2023 soit 3 à 6 mois après la diplomation des étudiants de l'ENSIIE de la promotion 2022.

NOMBRE DE DIPLÔMÉS DE LA PROMOTION 2022 DE LA FORMATION INITIALE INGÉNIEUR DE L'ENSIIE



NOMBRES DE FEMMES

22

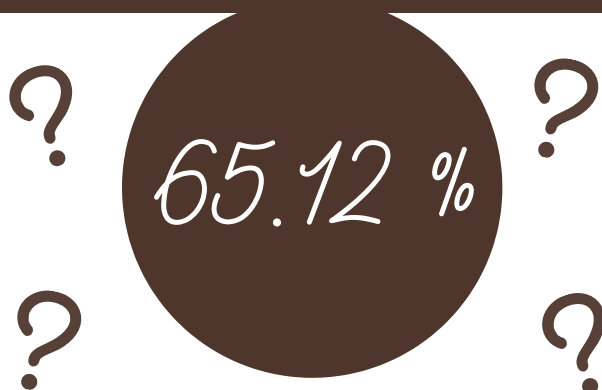


NOMBRES D'HOMMES




90


TAUX DE RÉPONSE GLOBAL À L'ENQUÊTE 2023 CGE PROMOTION 2022



TAUX DE FEMMES



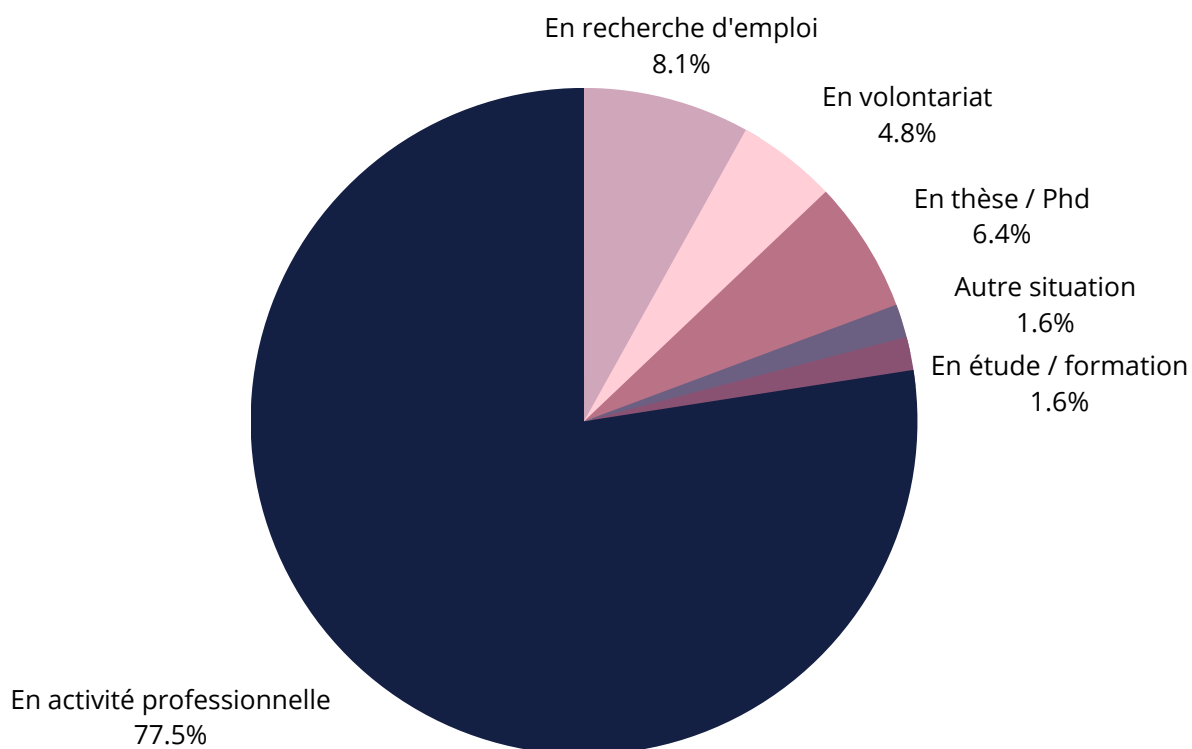
TAUX D'HOMMES



Sur 73 questionnaires récoltés, seuls 62 sont exploitables.

Cette année, le taux de réponses est en baisse par rapport à l'année dernière, où il était de 72.48%.

ACTIVITÉS DES DIPLÔMÉS 2021



6,45 % des diplômés ont fait le choix de poursuivre avec une thèse, mais seulement 1.61 % sont en poursuite d'études. Les personnes classées dans "autres situations" sont parties faire une césure.

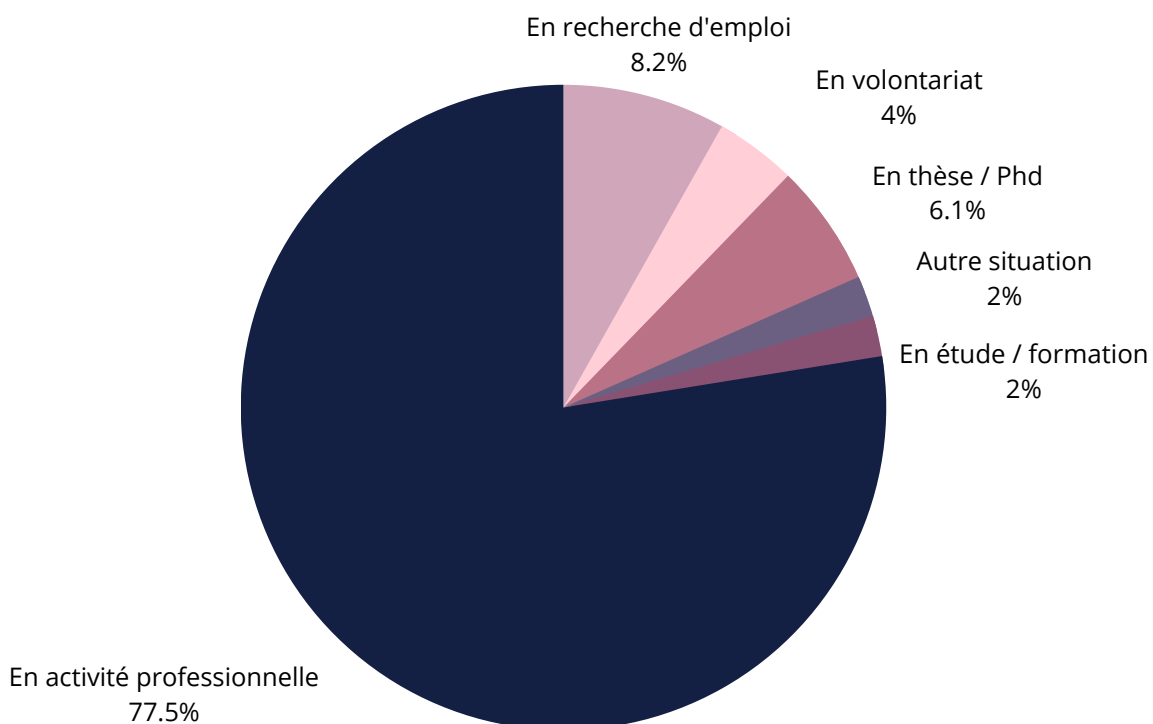
On constate cette année que 8.06% des diplômés ayant répondu à l'enquête sont encore en recherche d'emploi après la diplomation. Ce chiffre est en baisse depuis la précédente enquête, où il était à plus de 10%.

Le nombre de diplômés en volontariat a également augmenté d'1%.

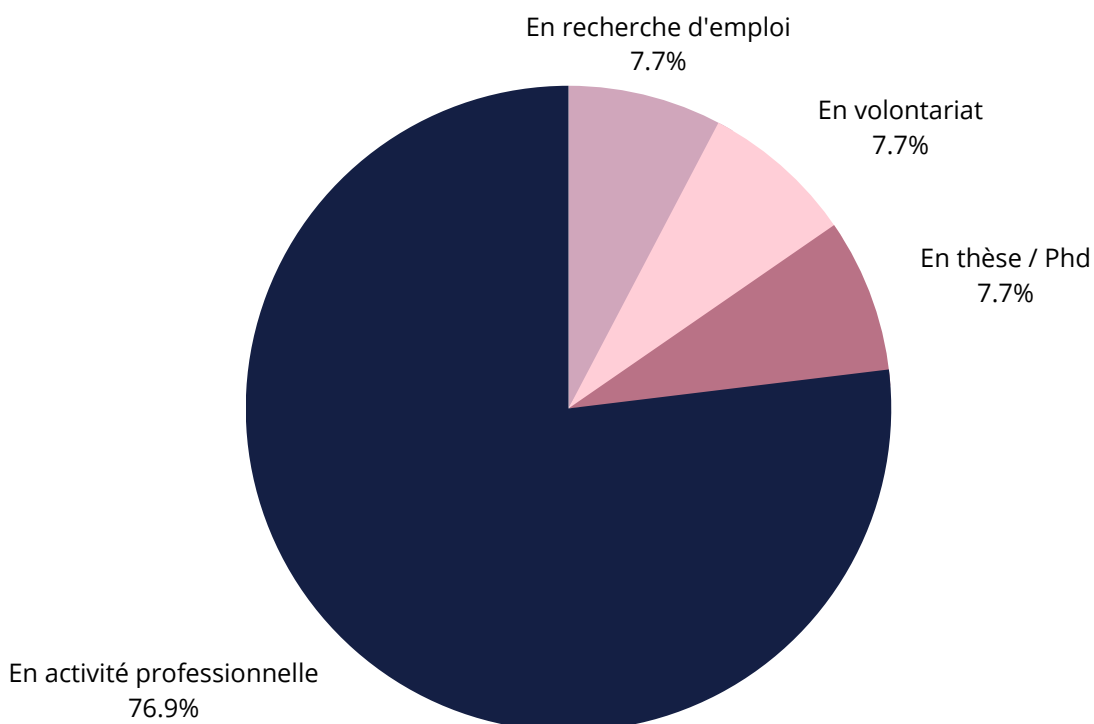
Cette année nous avons pu également récolter que 100% des emplois occupés par les diplômés de l'ENSIIE étaient des emplois cadre (contre 93% l'année passée).

Ci-après, le détail selon le genre Homme/Femme.

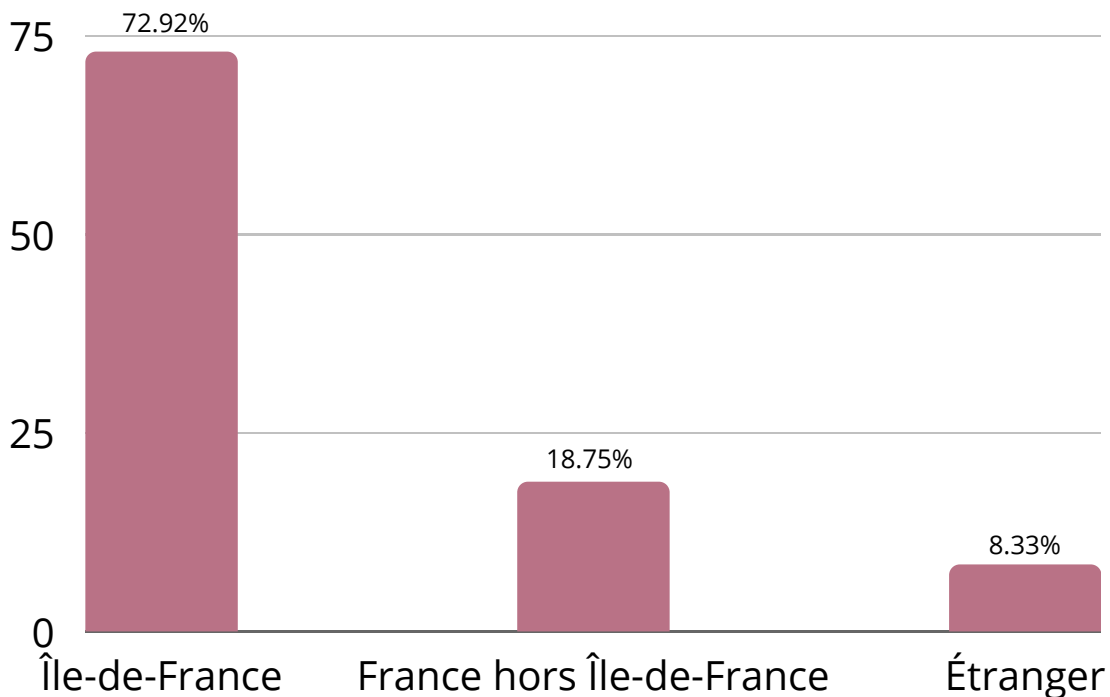
SITUATION DES DIPLÔMÉS - DÉTAIL HOMMES



SITUATION DES DIPLÔMÉS - DÉTAIL FEMMES



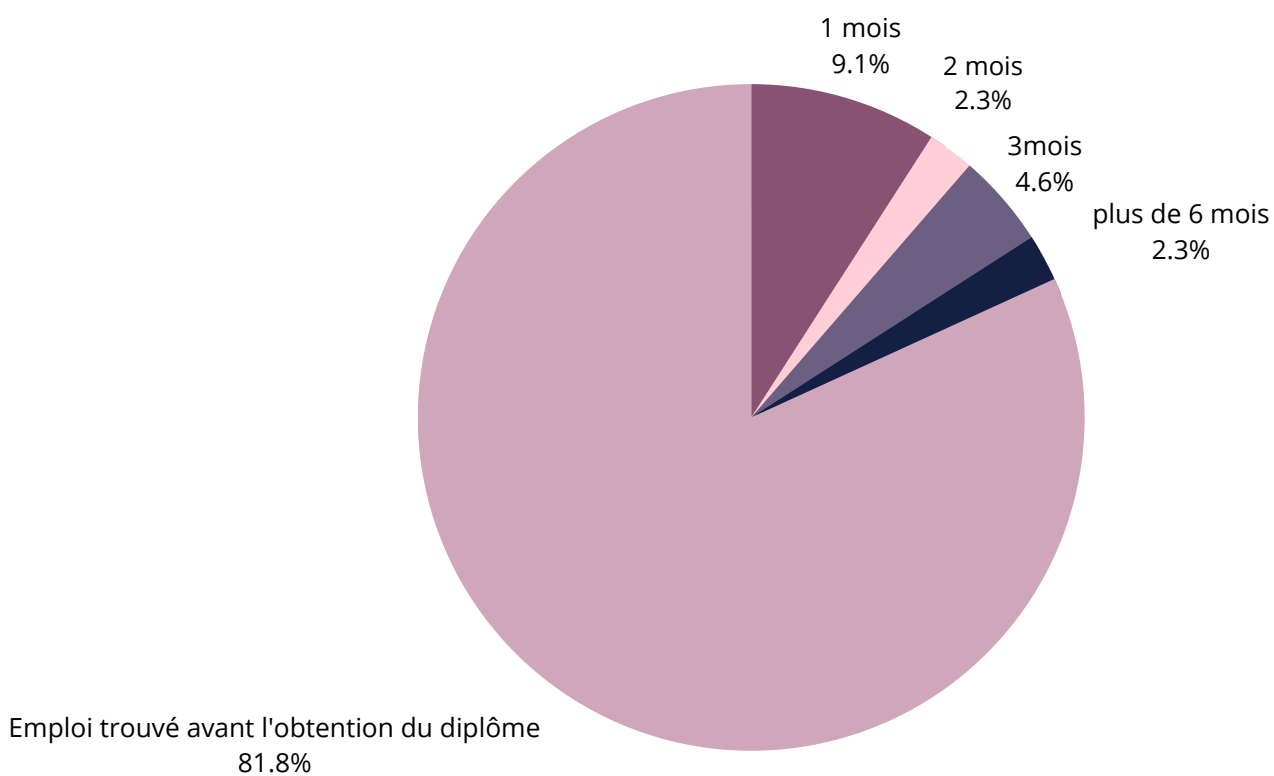
LIEU DE TRAVAIL DES DIPLÔMÉS



Parmi les diplômés en activité, la majorité ont un poste en Île-de-France. Les autres régions attirent un peu moins de diplômés que l'année précédente, avec seulement 18.75 % de diplômés, un chiffre en baisse depuis 2 ans.

Cette année le nombre de diplômés qui se sont expatrié à grimpé en flèche, passant de 3.38% à 8.33%, chiffre que l'on peut facilement expliquer suite à la fin des diverses restrictions sanitaires mises en place par les pays du monde.

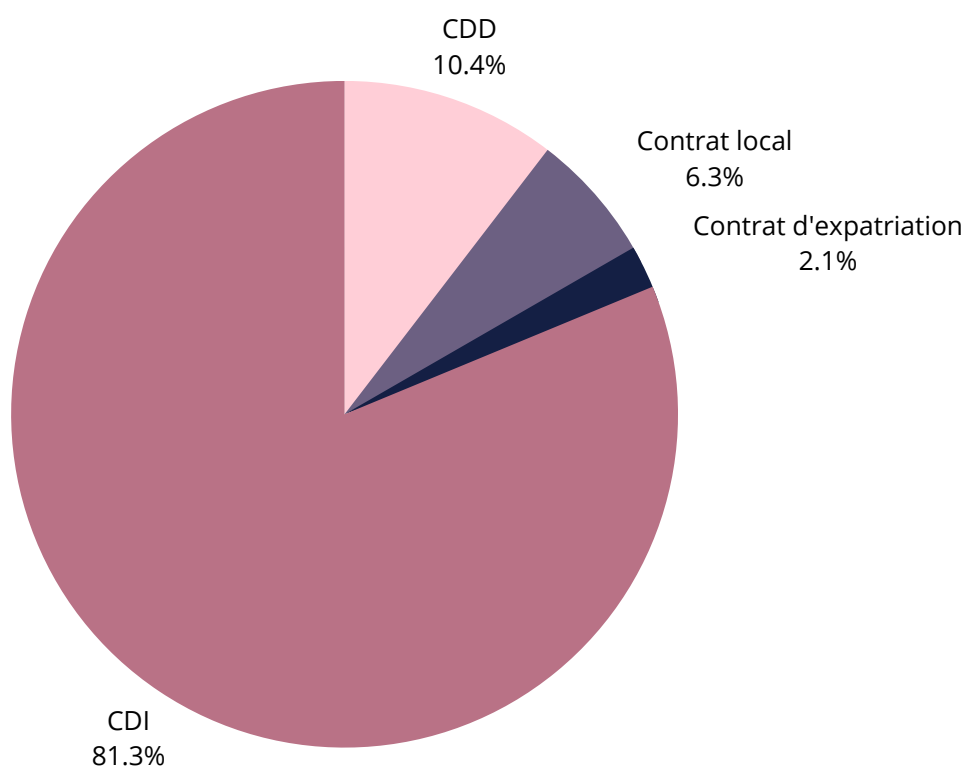
DURÉE DE RECHERCHE DU 1ER EMPLOI



Avant la situation sanitaire, 80% des diplômés actuellement en poste avaient trouvé leur poste avant leur sortie de cursus. Ce chiffre avait baissé à 50% en 2020, et remonté à plus de 70% en 2021, pour finalement retrouver son équilibre cette année.

On peut également remarquer le nombre très faible de diplômés ayant mis plus de 3 mois à trouver un emploi, puisqu'il n'est que de 2.27% (l'échantillon entre 3 et 6 mois étant de 0%).

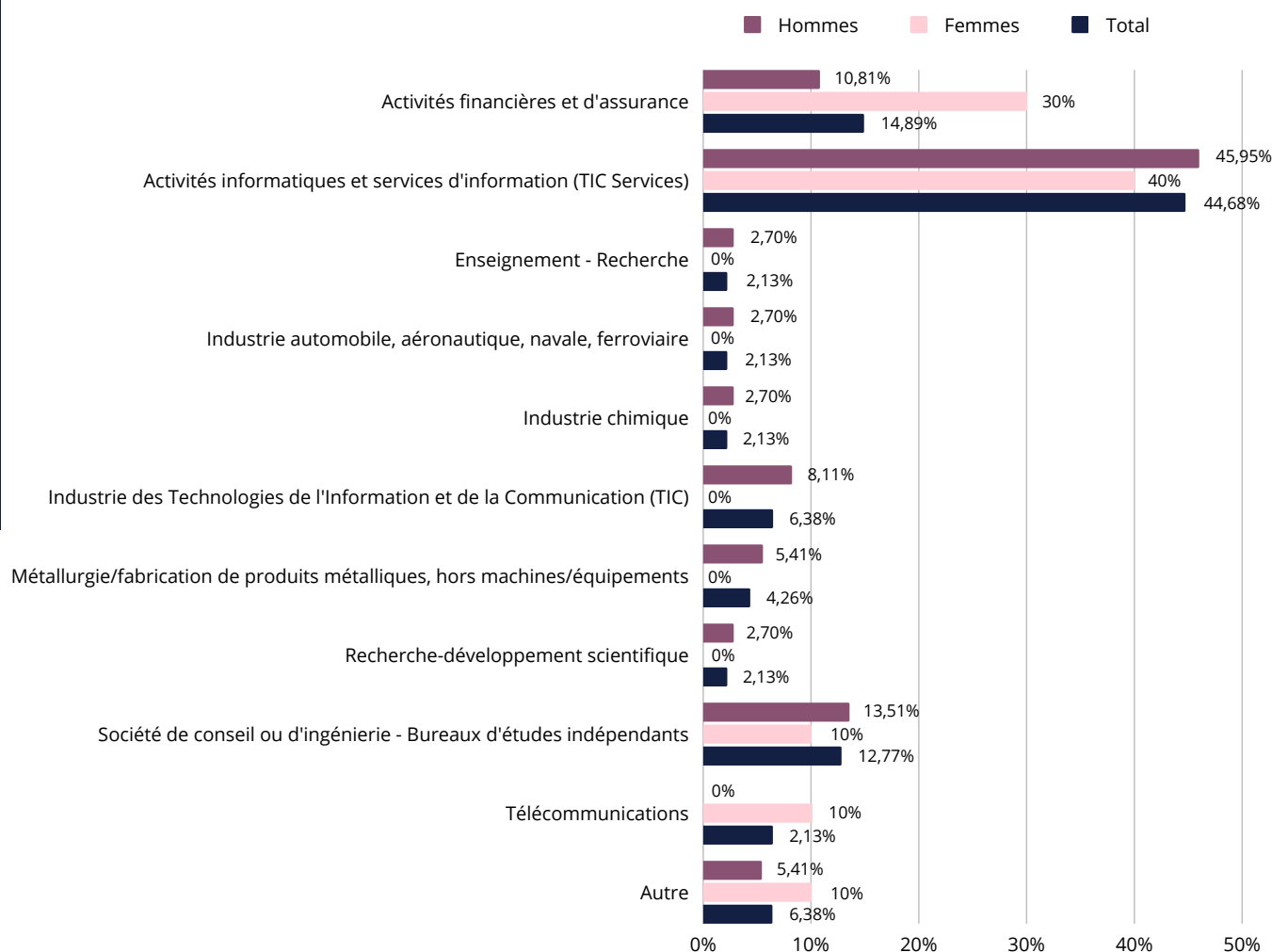
TYPE DE CONTRAT DE TRAVAIL



Comme chaque année, la majorité des contrats de travail signés sont des CDI. On note une diminution nette du pourcentage de CDD (18.52% l'année passée) au profit des contrats locaux et des contrats d'expatriation.

SECTEUR D'ACTIVITÉ DE L'ENTREPRISE

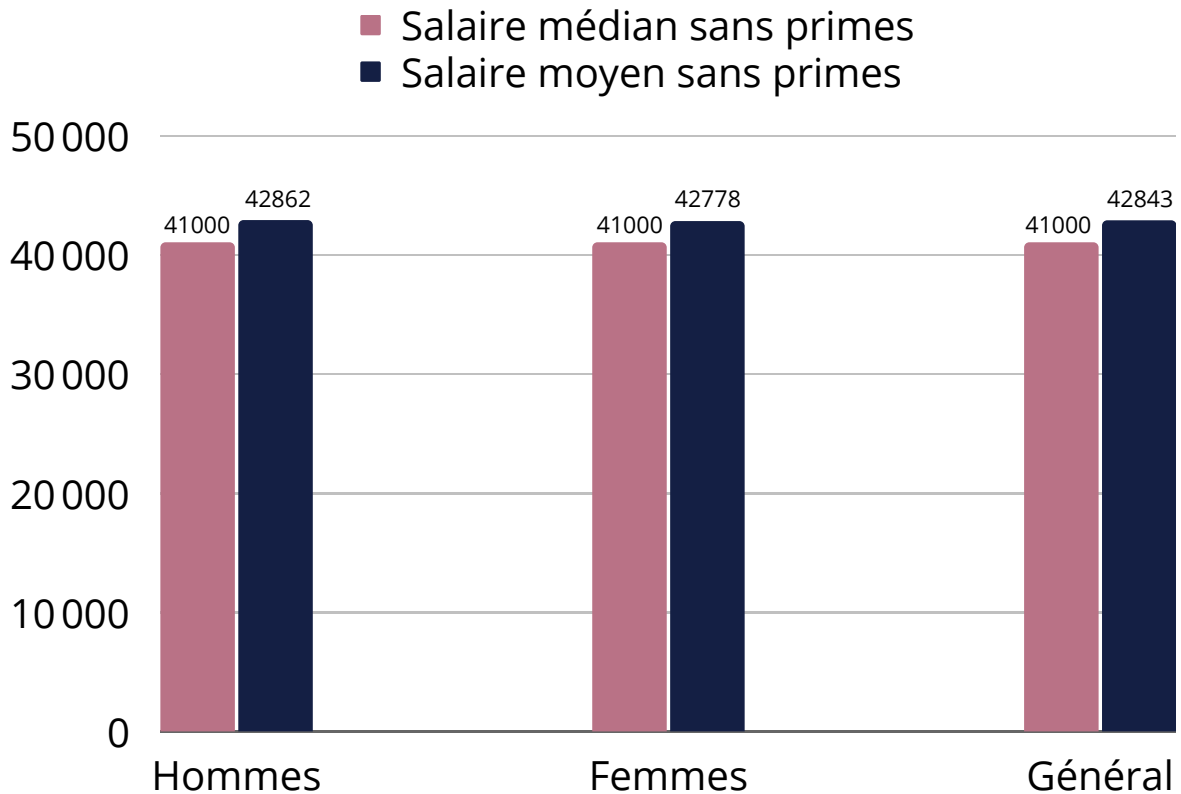
Répartition des diplômés par secteur d'activité



On constate encore une fois une prépondérance des diplômés en poste dans des secteurs liés à l'informatique, dans des cabinets de conseil et dans la finance et les assurances, domaines clés de l'ENSIIE. Les cabinets de conseil perdent cette année un peu de terrain au profit des activités financières et d'assurance.

SALAIRE DES JEUNES DIPLÔMÉS

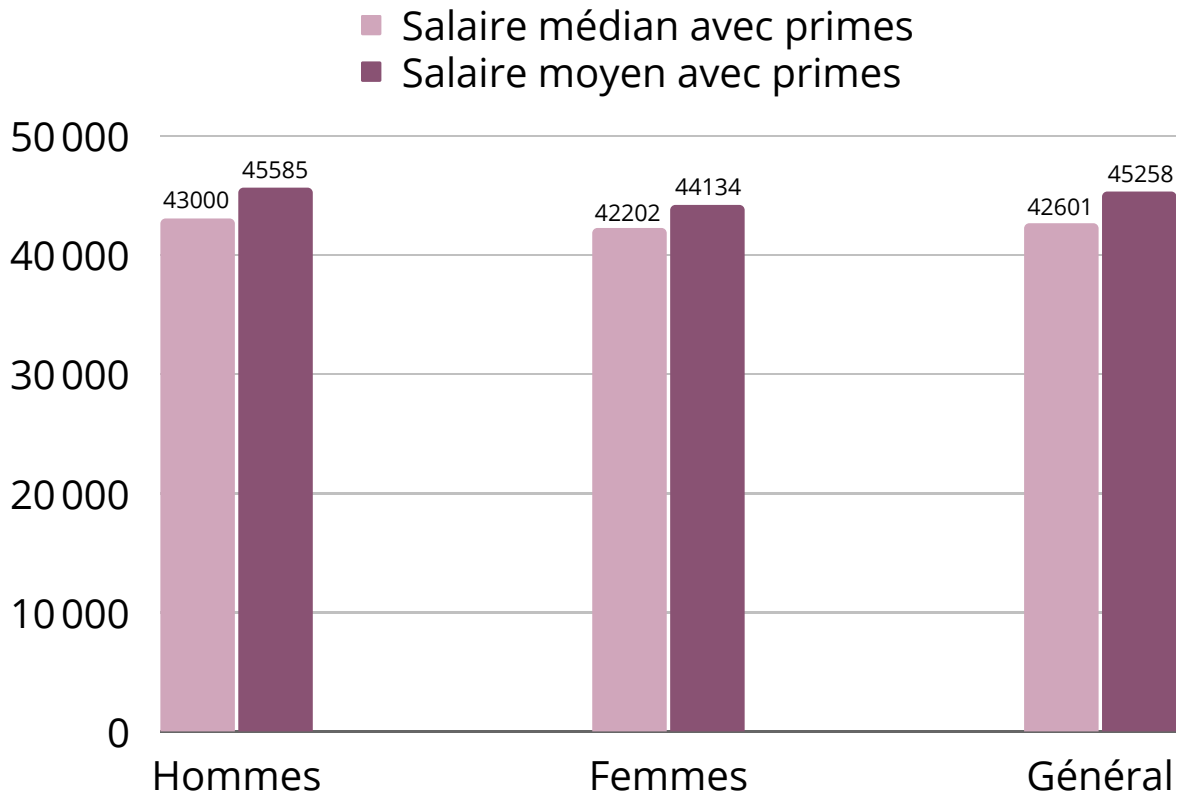
Salaire des jeunes diplômés (sans primes)



Les salaires annuels des jeunes diplômés ont bien augmentés cette année par rapport aux normes de L'ENSIIE des années précédentes, passant d'une médiane et d'une moyenne aux alentours de 39.000€ par an l'année dernière à une médiane de 41.000€ par an cette année, avec quelques très gros salaires faisant augmenter davantage la moyenne.

SALAIRE DES JEUNES DIPLÔMÉS

Salaire des jeunes diplômés (avec primes)



De même, les primes viennent encore davantage gonfler les salaires de cette année par rapport aux années précédentes, permettant d'atteindre un salaire médian de sortie de 42.601€ par an.

L'ENSIIE Alumni autorise la diffusion de ces chiffres, merci d'en citer les sources.

2022

INSERTION DES JEUNES DIPLOMÉS

Enquête réalisée par L'ENSIIE Alumni,
enquête 2023 sur l'insertion
des jeunes diplômés 2022

